

אספה וריכזה - דבי זריהם - תיאטרון הפטרייה

בסוף הדף "סדננות" משודרגת למשה רבנו.....




רעיונות ליצירה לכבוד החג...להלן לקט... <http://www.creativejewishmom.com/holiday-pesachpassover/page/3>

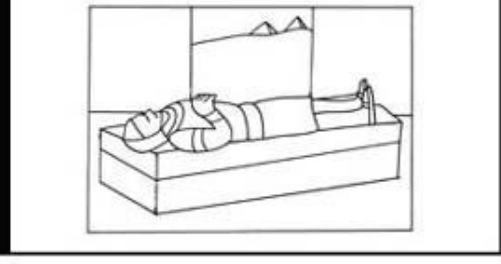

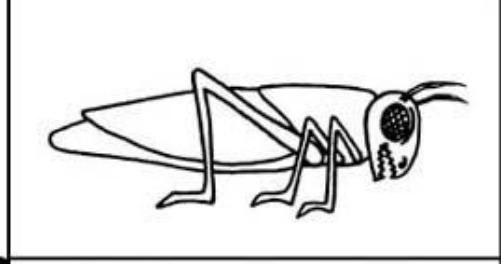
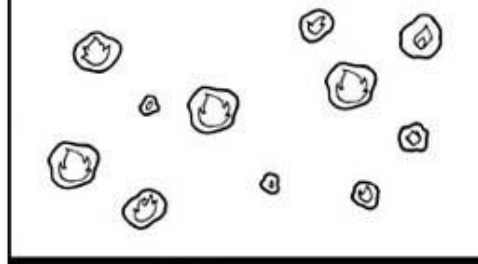
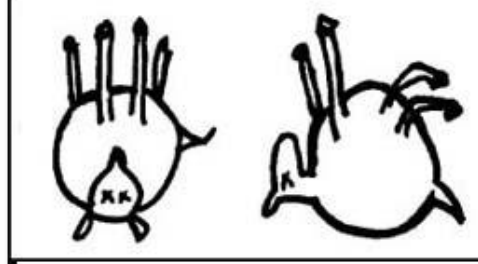

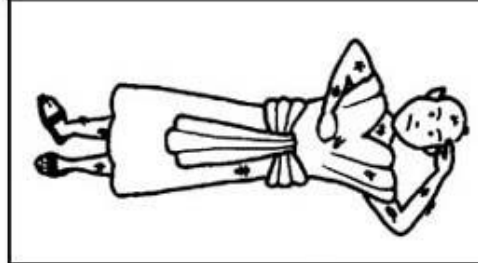



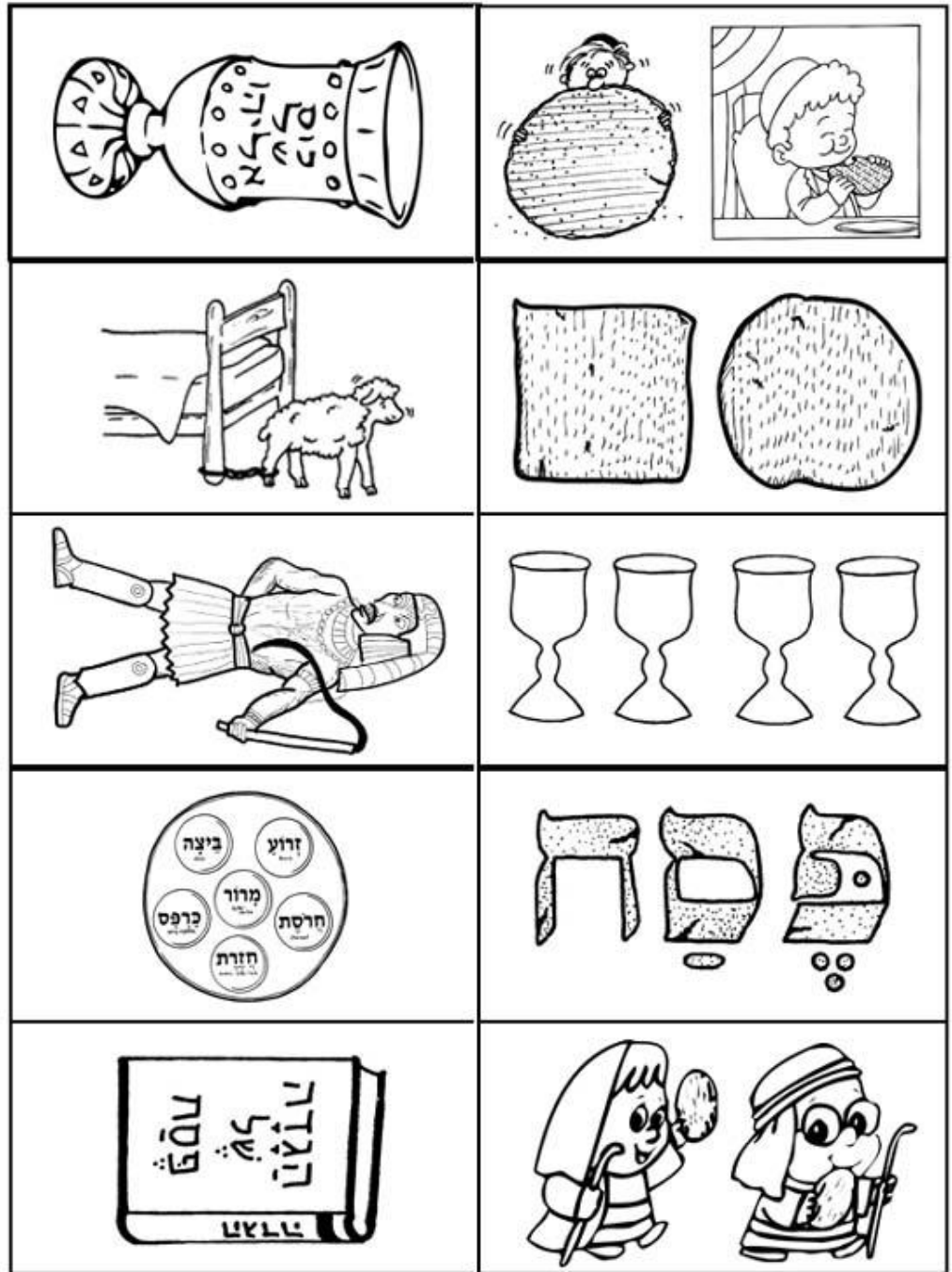


פסח לילדים – יצירות ועוד....

http://www.etze.co.il/index.php?option=com_fjrelated&view=fjrelated&layout=blog&id=0&Itemid=123










<http://nicehobbies.org/origami-frog> :מכת צפרדעים מניירות.... להסבר מפורט:



<http://www.creativejewishmom.com/2011/04/ten-plagues-passover-craft-fun-placards-for-the-seder.html>ועוד מכות.... כאן



בקישור:

חיפשתי ברשת משה רבנו וזה מה שמצאתי

<http://www.mommyblogexpert.com/2012/04/passover-arts-and-crafts-free.html>



החלטתי לשדרג את ההסברים ולצלם תהליך עבודה חדש וזה מה שהכנתי....



להלן תמונות מתהליך העבודה...כמובן שלא חייב לצפות בבד אלא לתת לילד נייר, שדכן, דבק פלסטיק, נייר דבק...שערות יכולות להיות צמר גפן, נייר גזור ועוד....



debbypuppets - דבי זריהם





חג שמח!